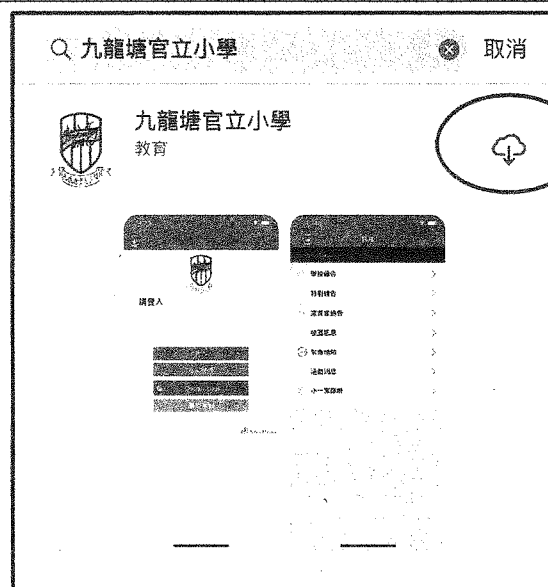


# 九龍塘官立小學

## 智能手機應用程式 - 使用指引

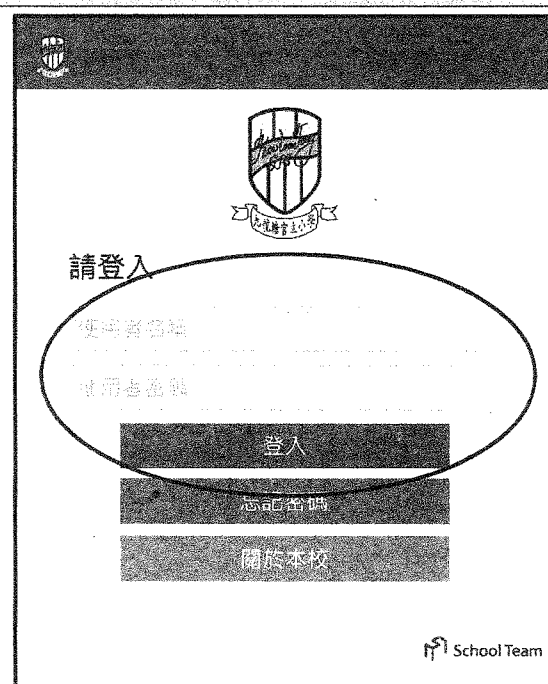
### (一) 安裝

1. 於「Google Play Store」  Google Play  
或「Apple App Store」  搜尋  
「九龍塘官立小學」或「klntgps」。
2. 按「安裝」或「下載」按鈕下載程式。




### (二) 登入

1. 完成安裝後，開啟程式。
2. 輸入「使用者名稱」及「使用者密碼」，然後按登入。



3. 首次登入後，系統可讓登入者自行更改密碼。如暫無需更改，可按「略過」按鈕，稍後亦可於程式內再作更改。



九龍塘官立小學

更改使用者密碼

現有密碼

新密碼

確認密碼

送出

略過

4. 登入後，家長可於手機應用程式內隨時查閱通告及接收學校重要訊息。



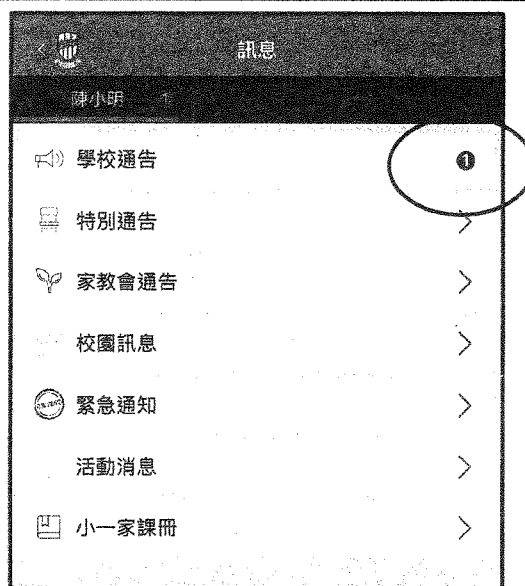
訊息

陳小明

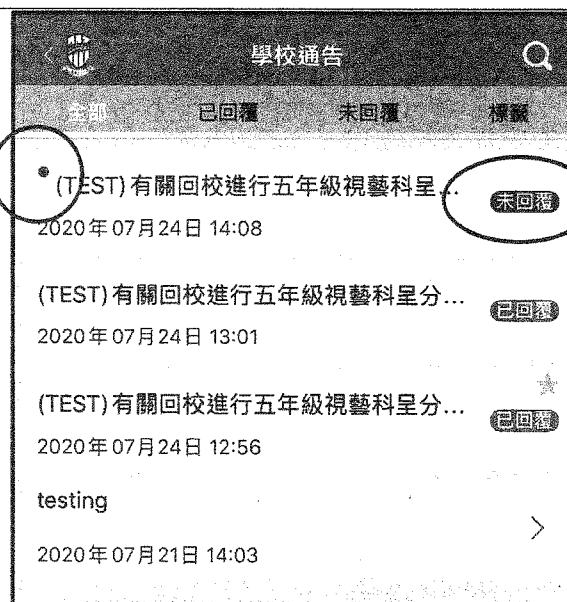
- 學校通告 >
- 特別通告 >
- 家教會通告 >
- 校園訊息 >
- 緊急通知 >
- 活動消息 >
- 小一家課冊 >

### (三) 簽閱通告指引

1. 學校如有新發放的通告，程式會以紅圈及數字提示家長簽閱。



2. 進入需簽閱的通告類別後，新發放的通告會以紅點標示，右方亦會顯示為「未回覆」。



3. 進入需簽閱的通告後，家長可於附件中開啟通告檔案，閱讀或下載有關通告。

學校通告

(TEST) 有關回校進行五年級視藝科呈分作品事宜 (5B,5C)

陳小明  
2020年07月24日 12:56  
參考號碼: 特別通告第137/1920號

標籤

2019/2020 年度 特別通告 第137 號  
有關回校進行五年級視藝科呈分作品事宜(5B,5C)

請參閱附件及即日簽覆

附件:

137號\_有關回校進行五...宜 (5B,5C)\_7月10日.pdf

已知悉

4a. 家長閱讀通告內容後，需按下「已知悉」按鈕簽閱通告。

學校通告

(TEST) 有關回校進行五年級視藝科呈分作品事宜 (5B,5C)

陳小明  
2020年07月24日 12:56  
參考號碼: 特別通告第137/1920號

標籤

2019/2020 年度 特別通告 第137 號  
有關回校進行五年級視藝科呈分作品事宜(5B,5C)


請參閱附件及即日簽覆

附件:

137號\_有關回校進行五...宜 (5B,5C)\_7月10日.pdf

已知悉

4b. 若相關通告設有問題選項，家長  
需回答全部問題，完成後按「傳  
送」按鈕。

<  學校通告

陳小明  
2020年07月24日 13:01  
參考號碼: 特別通告 第137a 號/1920 號

☆ 標籤


---

2019/2020 年度 特別通告 第137 號  
有關回校進行五年級視藝科呈分作品事宜(SB,5C)

請參閱附件及即日簽覆

---

附件:

 137號\_有關回校進行五...宜 (5B,5C)\_7月10日.pdf

---

有關特別通告第137 號之內容，本人已經知悉，並安  
排子女於當天

家長接送

乘坐校車返家 (校車公司會於日內聯絡家長)

乘坐褓母車返家 (請自行與司機聯絡)

自行放學

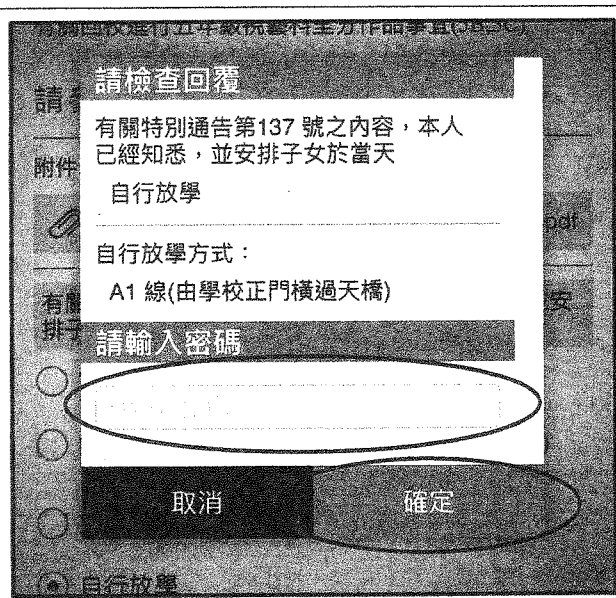
自行放學方式:

A1 線 (由學校正門橫過天橋)

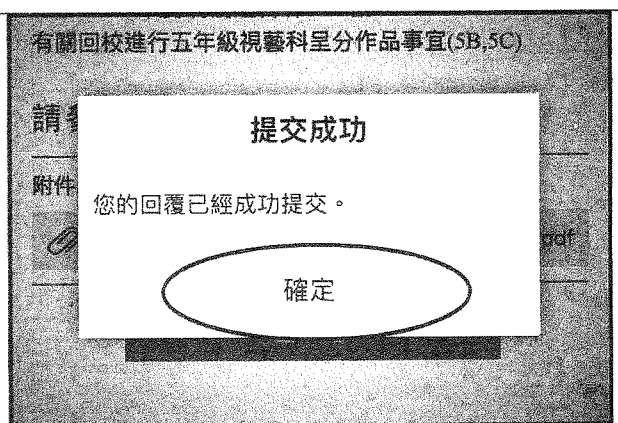
A2 線 (九龍塘地鐵站)

A3 線 (小巴士)

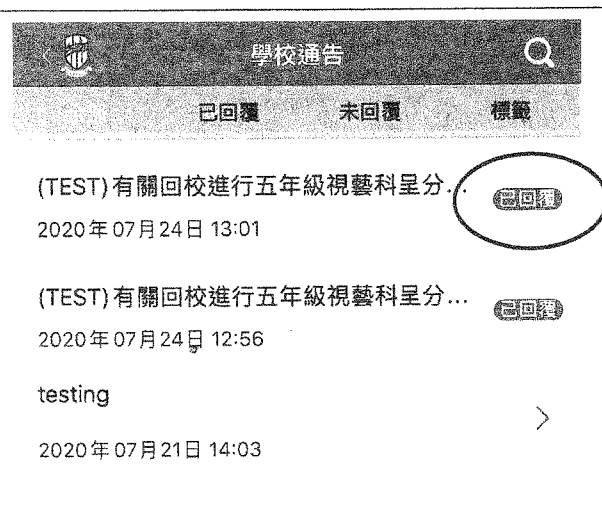
5. 按下「已知悉」或「傳送」按鈕後，家長需輸入使用者密碼，再按「確定」按鈕提交。



6. 成功提交後，將有「提交成功」的頁面確認，按下「確定」按鈕便可回到程式主頁。



7. 成功回覆後，相關通告在程式主頁中亦會顯示為「已回覆」。



## 有關「下載智能手機應用程式」注意事項(小一新生及插班生適用)

1. 家長現可透過智能手機上「Google Play Store」或「Apple App Store」搜尋「九龍塘官立小學」或「klntgps」下載本校智能手機應用程式，接收學校最新消息及宣佈，亦可查閱學校通告、校曆表及家課冊(小一家長適用)。
2. 家長稍後亦可使用附加的電子繳費系統「支付寶香港」(AlipayHK)，方便日後透過手機繳費(需於智能手機先行下載「支付寶香港」(AlipayHK)應用程式)。有關下載「支付寶香港」(AlipayHK)應用程式及增值方法，可參閱相關文件。
3. 請小心保存有關本校智能手機應用程式戶口資料(登入名稱和密碼)，以便日後作登入系統之用。
4. 家長亦可透過網頁(<https://klntgps.schoolweb.hk/>)登入戶口。
5. 家長戶口登入名稱會沿用至 貴子弟畢業。家長可自行更改密碼，但請緊記密碼。
6. 家長有責任維護自己賬戶的資料及使用權，絕不可安排由 貴子弟或其他人士代為回覆通告，更不應告知 貴子弟其家長賬戶的密碼。
7. 日後家長必須在限期前簽署電子通告，最後必須輸入密碼，並按「確定」鈕回覆通告。一經遞交，不能作任何修訂，故請小心檢查回覆。如家長於簽署限期後仍未簽回，便需列印紙本通告簽回交班主任處理。
8. 按特殊情況及需要，日後個別通告校方仍會發放紙本版，家長須簽回紙本通告交班主任處理。有關通告亦會同時在電子通告上載附件及提示家長留意。